



**南昌大学**

NANCHANG UNIVERSITY

# 南昌大学2021—2022学年秋季学期 网络教学学期报告

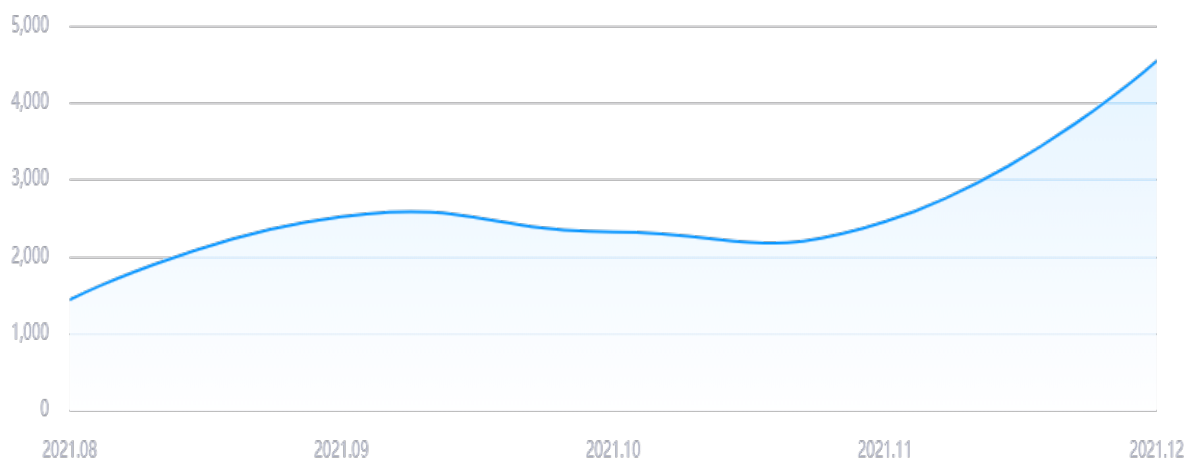
教育技术与教学资源中心  
2022年1月10日

## 1. 教师教学数据

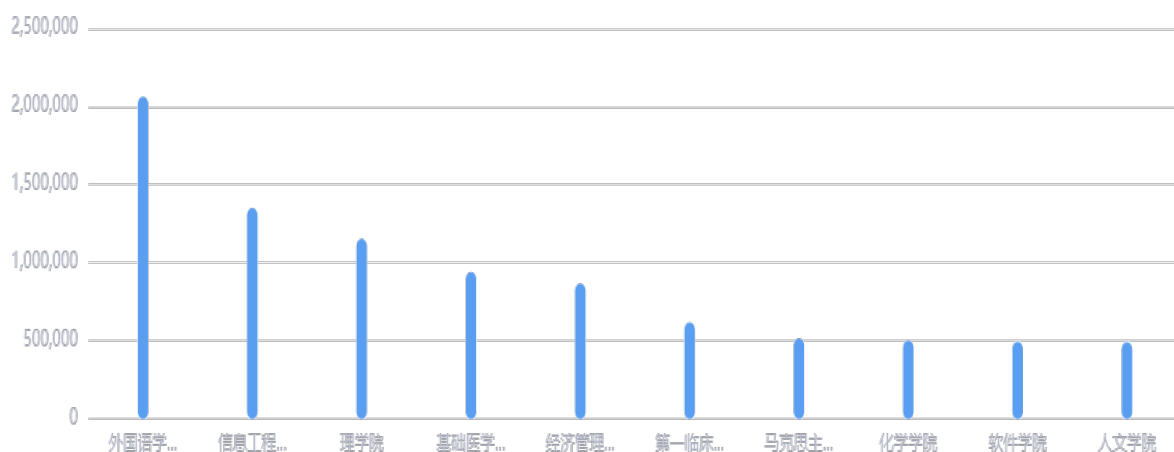
本学期平台上线教师 5538 人，教师活动数发布数 743797 个。

教师课堂活动发布数 24429 个；新增任务点 18245 个；教师发布作业数 11410 个，批阅作业数 115316 个；教师发布考试数 2704 个，批阅考试数 18814 个；教师发起讨论 5648 次，回复讨论 3284 次。

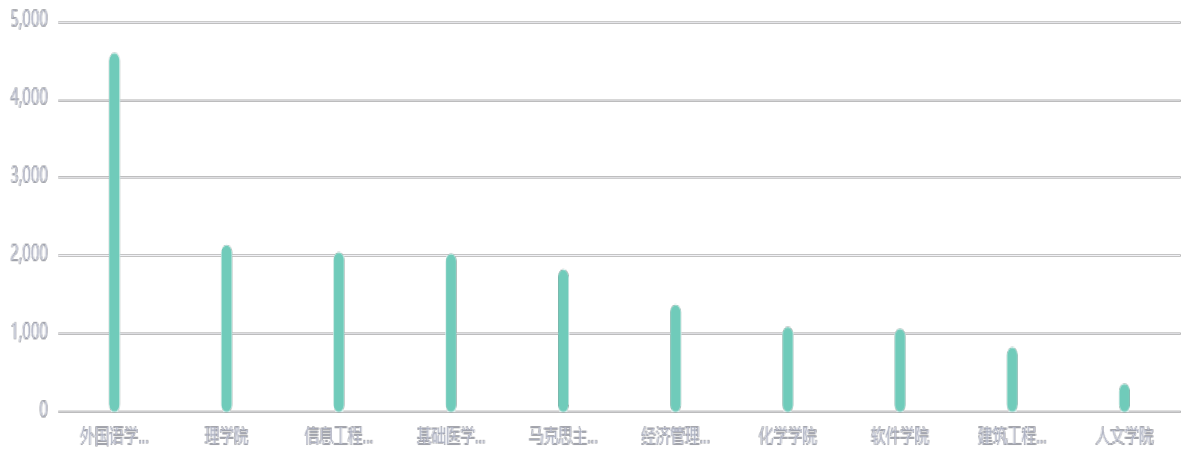
### 1.1 教师上线人数趋势图



### 1.2 学院访问量排名 TOP10

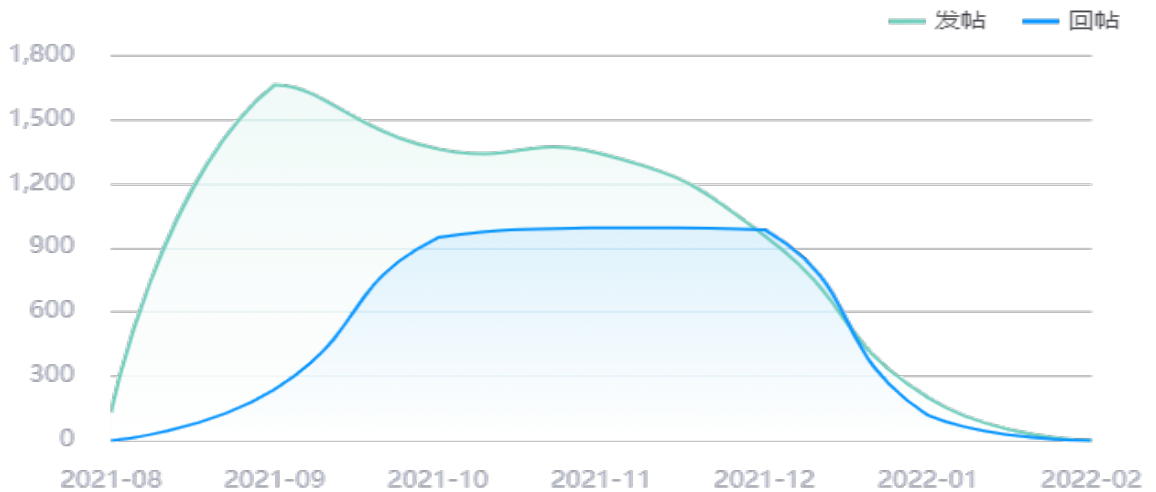


### 1.3 教学课堂互动统计（总数 24429 个）



### 1.4 教师答疑

发帖数：5648 个；回帖数：3284 个。



### 1.5 教师在线时长

1.5.1 教师在线总时长：57362 小时。

1.5.2 在线时长 TOP5 教师

在线时长 TOP5 教师			
序号	姓名	学院	在线时长
1	杨清	外国语学院	544

2	周璇	外国语学院	419
3	窦正兰	外国语学院	349
4	郑子建	信息工程学院	307
5	李菁	信息工程学院	293

## 1.6 学院教学数据详情 TOP10

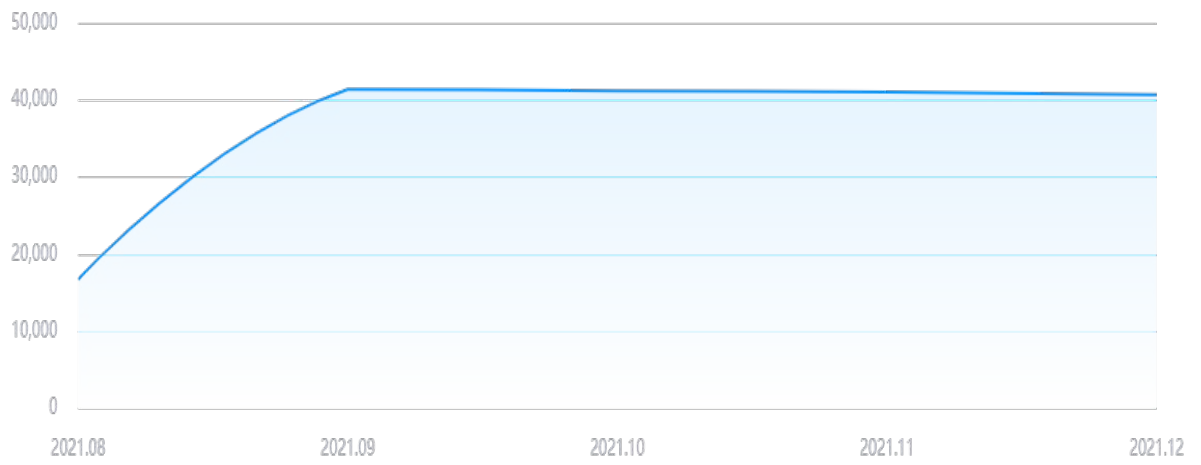
学院教学数据详情 TOP10									
学院	教师访问量	活动数	课堂互动发布	发布作业数	批阅作业数	发布考试数	批阅考试数	发帖数	回帖数
外国语学院	2062386	87661	4595	2059	20338	320	2151	811	1638
信息工程学院	1350121	98799	2040	1639	15438	140	1069	995	197
理学院	1152456	63548	2133	1250	23506	266	1147	402	63
基础医学院	939815	80349	2022	1284	7003	277	1422	448	45
经济管理学院	866933	55756	1369	630	5911	152	1964	417	142
第一临床医学院	617473	20126	366	187	607	88	625	117	64
马克思主义学院	515811	22903	1821	195	2155	104	1995	127	36
化学学院	502015	57845	1086	503	2516	65	842	169	45
软件学院	493301	33475	1062	664	4115	125	1040	80	74
人文学院	490989	11656	357	135	2984	34	239	138	384
建筑工程学院	34614	31584	825	459	4879	22	247	94	50

## 2. 学生学习数据

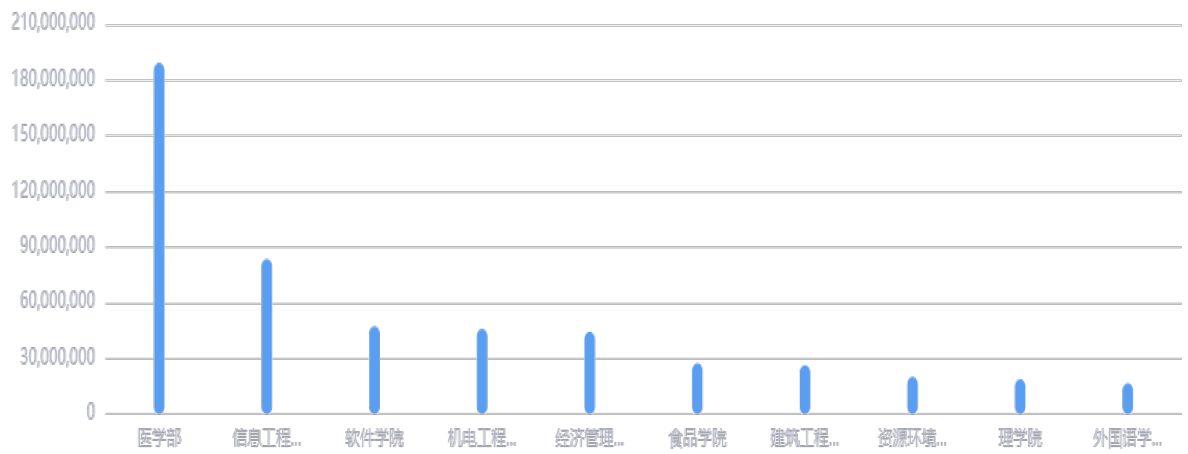
本学期共上线学生 49200 人，学生共完成任务点数 3246123 人次。

学生共参与活动 19817702 人次；学生共参与课堂活动 1373844 人次；学生完成作业数 258685 人次，完成考试数 114799 人次；学生发起讨论 26231 个，回复讨论 321420 个。

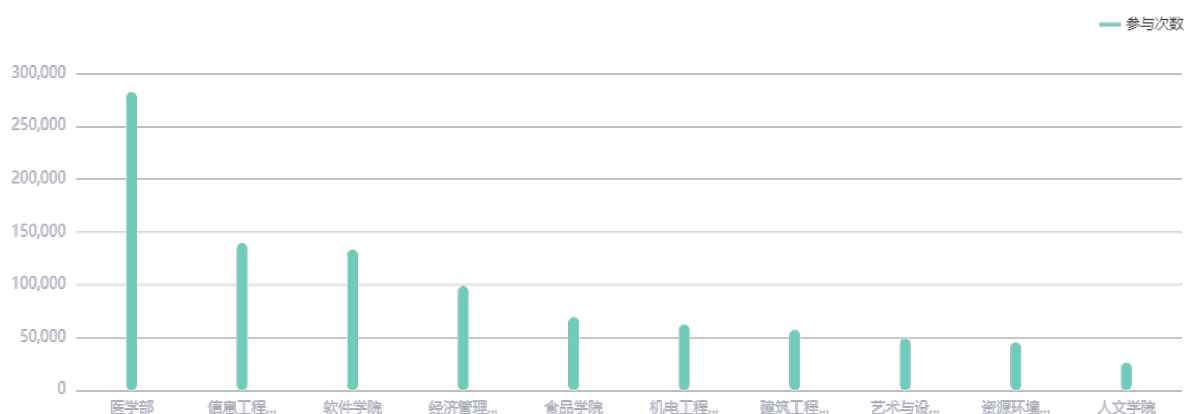
## 2.1 学生上线人数趋势图



## 2.2 学院访问量排名 TOP10



## 2.3 学院学生课堂互动参与情况排名 TOP10（按总数）



## 2.4 学生作业成绩

本学期学生作业平均分：85.67 分；及格率：92.0%，优良率：81.0%。

学生作业成绩分布	
作业分数区间	人数
90-100 分	255964
80-90 分	63637
70-80 分	27348
60-70 分	16961
60 分以下	28740

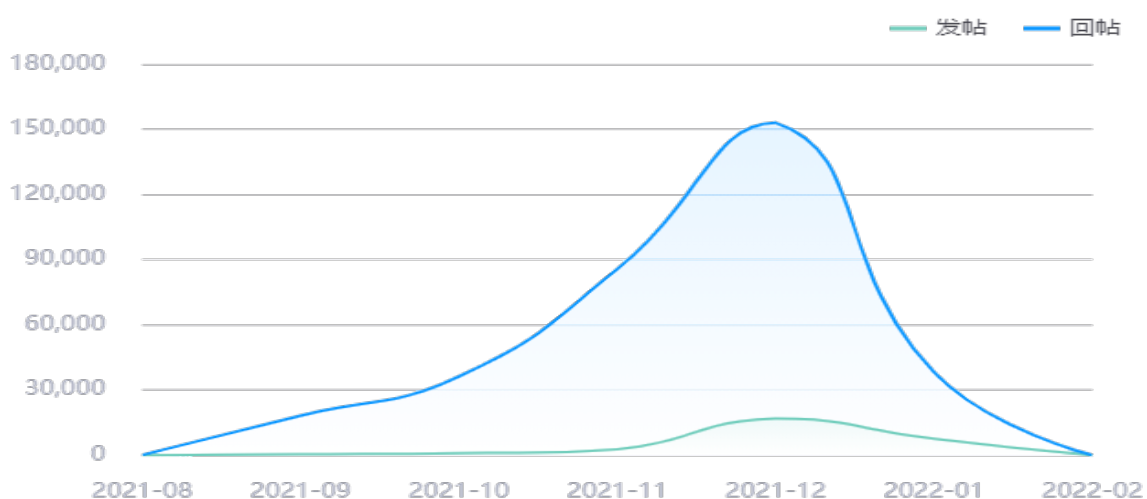
## 2.5 学生考试成绩

本学期学生考试平均分：74.35 分；及格率：85.0%，优良率：65.0%。

学生考试成绩分布	
考试分数区间	人数
90-100 分	50645
80-90 分	21190
70-80 分	13440
60-70 分	8554
60 分一下	15528

## 2.6 学生讨论

发帖数：26231 个；回帖数：321420 个。



## 2.7 学院学习数据详情 TOP10

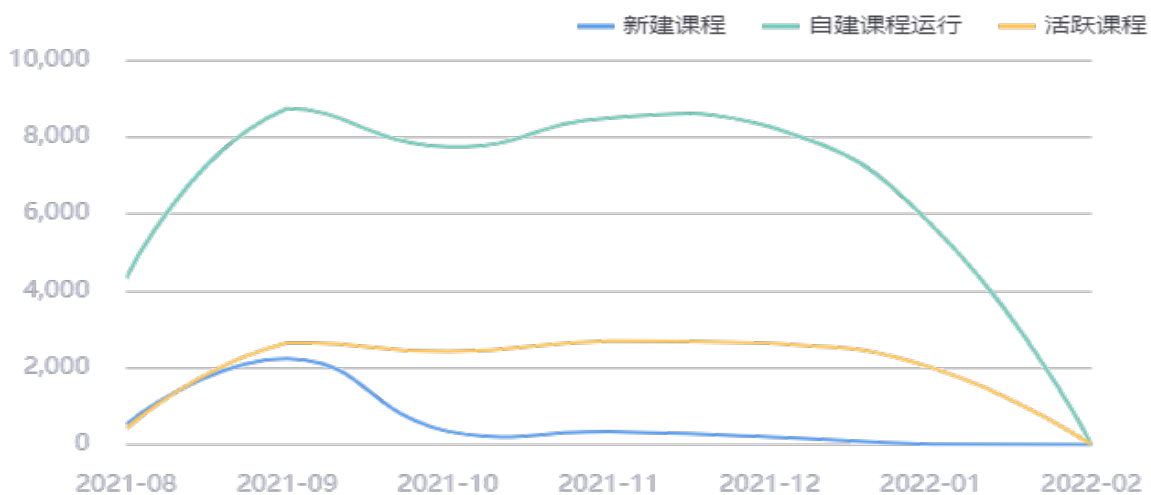
学院学习数据详情 TOP10							
学院	学生访问量	活动数	课堂活动	完成作业数	完成考试数	发帖数	回帖数
医学部	189159376	6415707	282130	57123	31436	4184	83685
信息工程学院	83444229	1936806	139322	32360	9629	2668	31899
软件学院	47217232	1091297	133144	25259	11437	666	24459
机电工程学院	45782792	1041830	62127	18028	6397	1406	20780
经济管理学院	44171503	1297682	98417	15912	7746	3296	16264

食品学院	27270693	827065	69093	14129	3436	2521	34719
建筑工程学院	26227766	773138	57064	14060	4642	1021	7625
资源环境与化工学院	19981923	554063	45148	12401	3522	534	6184
理学院	18704953	474401	66172	6481	2666	707	15589
外国语学院	16524019	522126	51699	9882	2871	997	10317
公共管理学院	2163921	455340	39240	3843	4623	1814	12041
人文学院	1704339	491660	25967	6802	2497	2437	9783

### 3. 课程数据

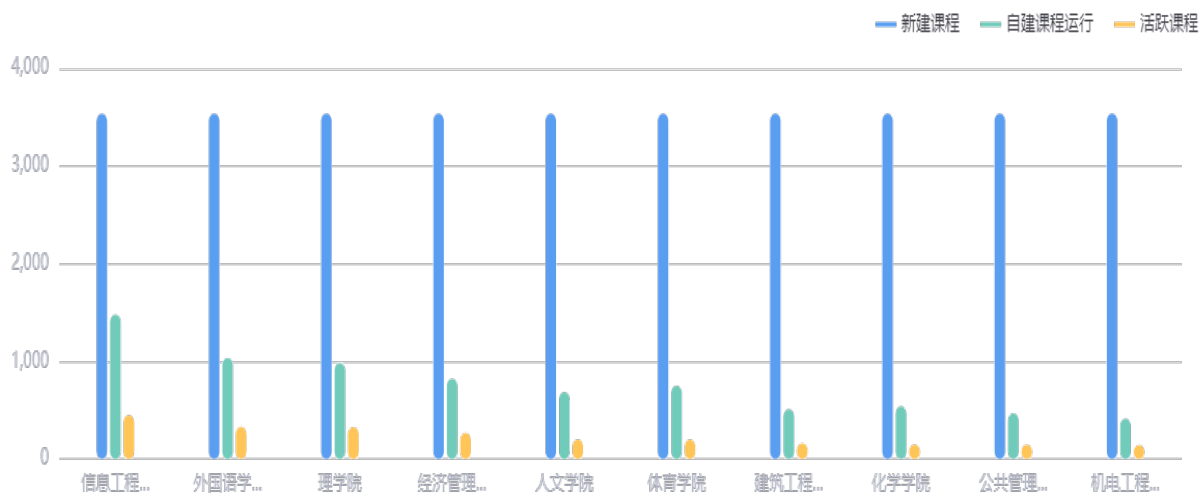
本学期新建课程 3537 门，自建课运行 12735 门，活跃课程 3923 门；  
本学期运行 22756 班次。

#### 3.1 本学期课程趋势图





### 3.2 学院课程数量排名 TOP10

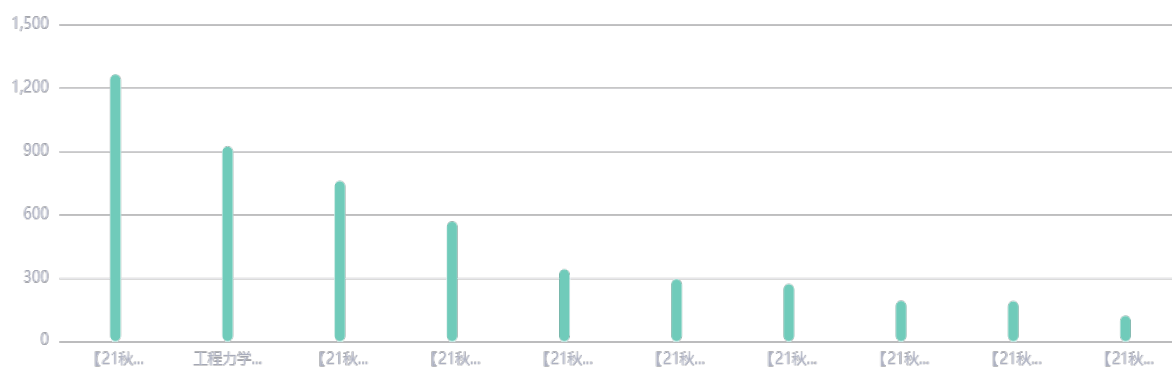


### 3.3 本学期课程建设情况

#### 3.3.1 课程建设各类型总数

课程建设各类型总数	
类型	总数量
创建章节总数	19438
题目创建数	319008
作业创建数	6997
试卷创建数	1973

### 3.3.2 课程建设排名 TOP10（按总数）

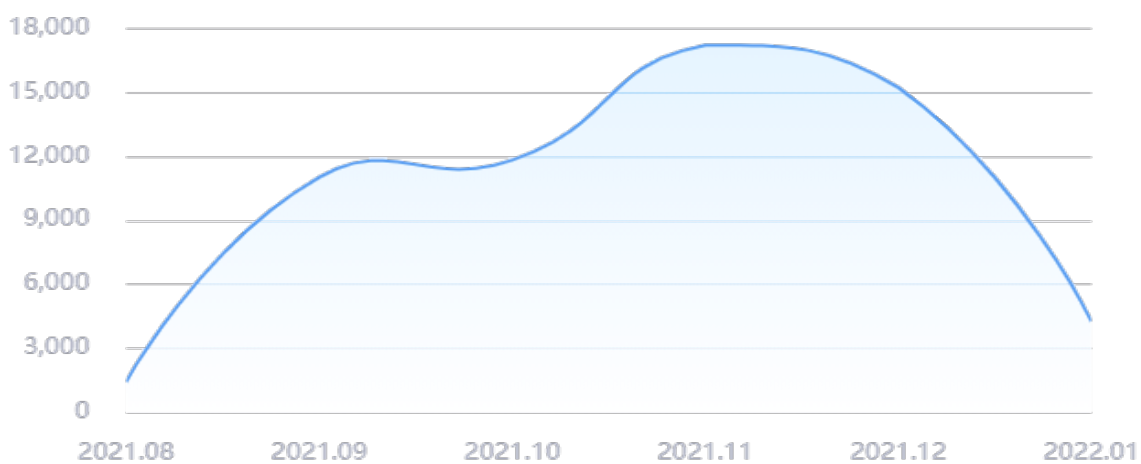


## 4. 资源建设数据

本学期上传资源总量 60974 个；

创建题目数 319008 个，创建作业数 6997 个，创建试卷数 1973 个。

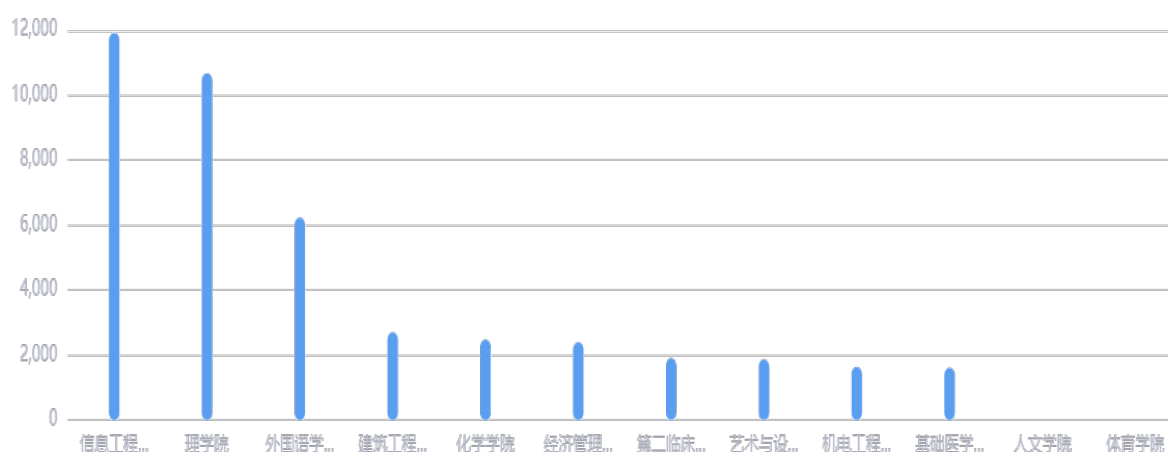
### 4.1 资源上传趋势图



## 4.2 各类型资源上传情况（总数 60974 个）

各类型资源上传情况			
类型	个数	占比	资源大小
图片	33313	54%	11.2GB
视频	4773	7%	755.1GB
音频	1903	3%	2.8GB
文档	10962	17%	22GB
PPT	8058	13%	60.4GB
其他	1965	3%	52.4GB

## 4.3 学院资源上传排名 TOP10



## 4.4 题目创建情况

4.4.1 题目创建总数：319008 个

4.4.2 各类型题目创建量：

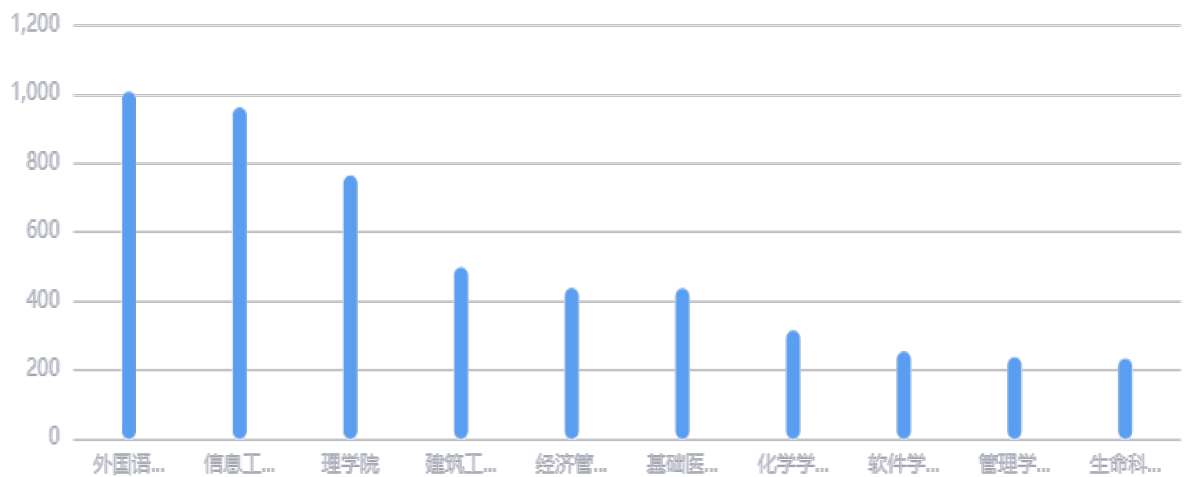
单选题	161075	多选题	22397	填空题	30160	判断题	46827	简答题	41107
名词解释	2952	论述题	2105	计算题	5663	分录题	223	资料题	369
连线题	158	投票题	1	排序题	15	完形填空	12	阅读理解	401

综合题	0	程序题	407	口语题	178	听力题	114	其它	4844
-----	---	-----	-----	-----	-----	-----	-----	----	------

## 4.5 作业创建情况

4.5.1 作业创建总数：6997 个

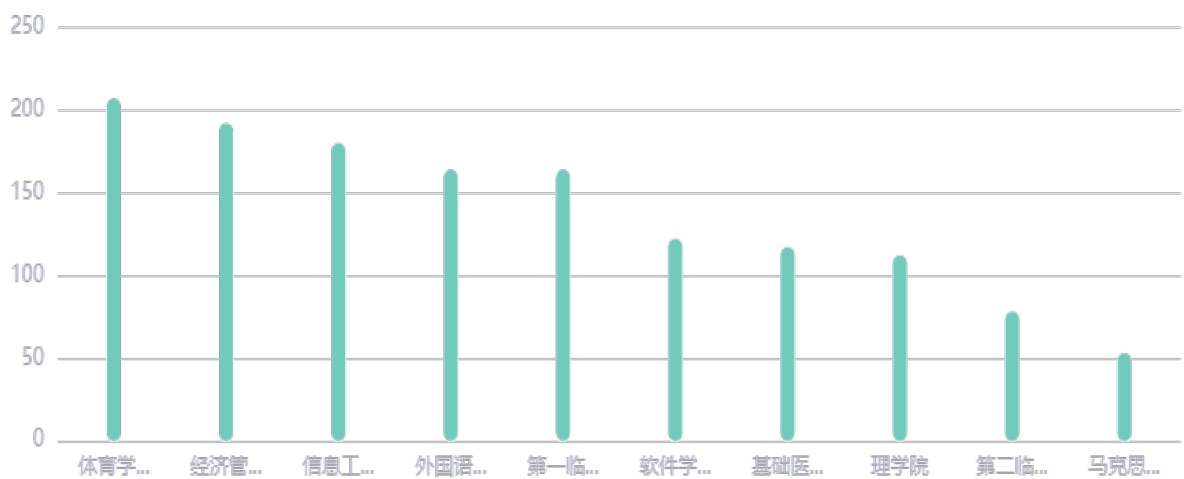
4.5.2 学院作业创建排名 TOP10



## 4.6 试卷创建情况

4.6.1 试卷创建总数：1973 个

4.6.2 学院创建试卷排名 TOP10



## 4.7 资源上传 TOP10 教师

资源上传 TOP10 教师			
序号	姓名	学院	上传资源数
1	陈轶	信息工程学院	6767
2	邱天珍	理学院	1621
3	吴萍	建筑工程学院	1228
4	梅小清	艺术与设计学院	1009
5	章晓娥	理学院	947
6	邓锋杰	化学学院	938
7	赵瑄	理学院	870
8	古中美	外国语学院	869
9	霍海叶	理学院	798
10	戴伟华	信息工程学院	778

## 4.8 资源上传详情

资源上传详情			
学院	上传总量	作业创建数	试卷创建数
信息工程学院	11919	961	180
理学院	10677	764	112
外国语学院	6232	1007	164
建筑工程学院	2701	497	29
化学学院	2474	314	48
经济管理学院	2394	437	192
第二临床医学院	1910	22	78
艺术与设计学院	1874	96	15
机电工程学院	1635	186	20
基础医学院	1609	436	117
公共管理学院	1566	183	37
新闻与传播学院	1488	91	9
第一临床医学院	1310	86	164
软件学院	1297	253	122
人文学院	1183	150	44
管理学院	1085	236	17
药学院	1011	33	45

材料科学与工程学院	1001	119	20
资源环境与化工学院	958	153	51
公共卫生学院	942	42	9
生命科学学院	781	234	27
法学院	684	14	20
食品学院	627	110	18
马克思主义学院	553	60	53
旅游学院	340	69	9
体育学院	237	92	207
护理学院	188	10	6
医学部	149	10	11
第四临床医学院	89	28	39
口腔医学院	41	0	0
第三临床医学院	31	32	26
眼视光学院	27	13	0
玛丽女王学院	3	0	0

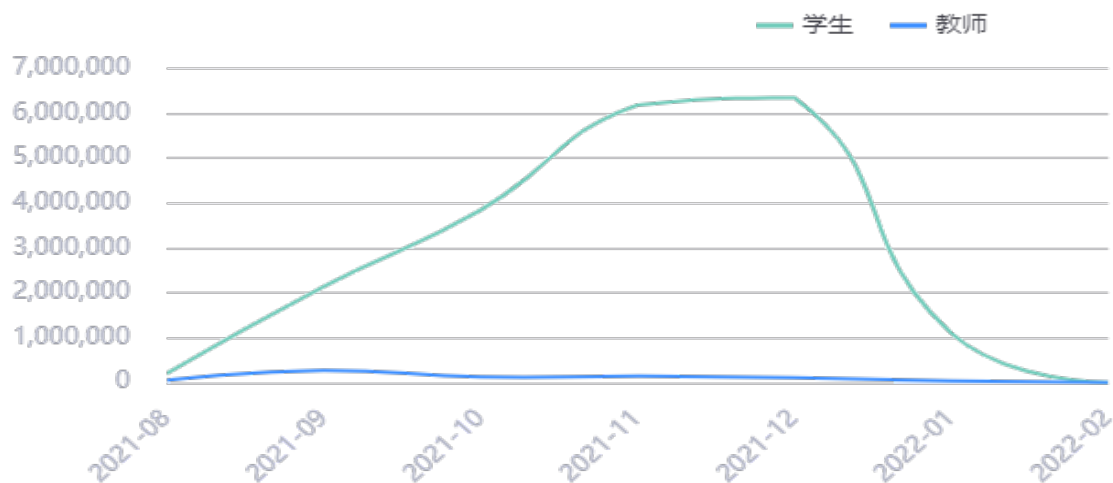
## 5. 活动数

本学期平台总活动数 21700214 个；

教师活动数 746427 个；

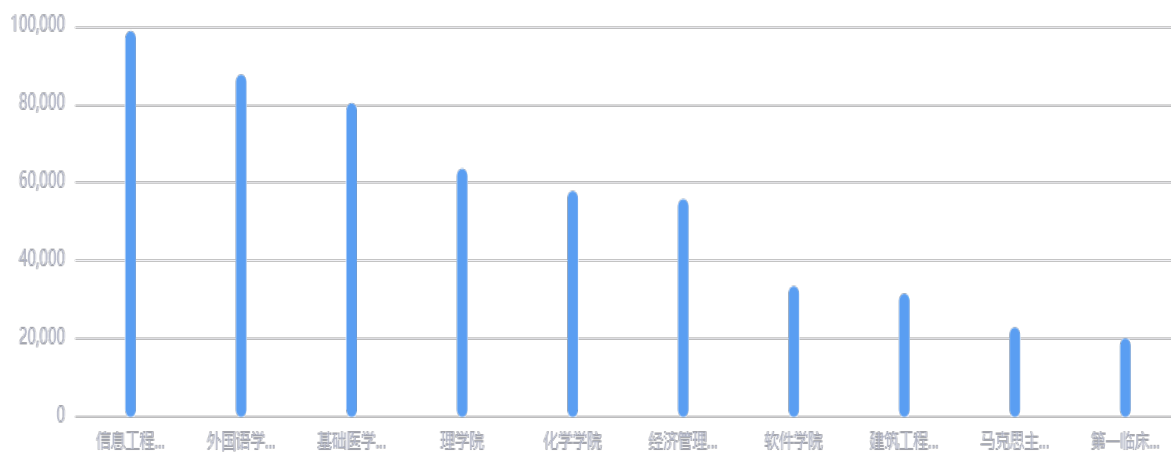
学生活动数 20953787 个。

### 5.1 活动数趋势图

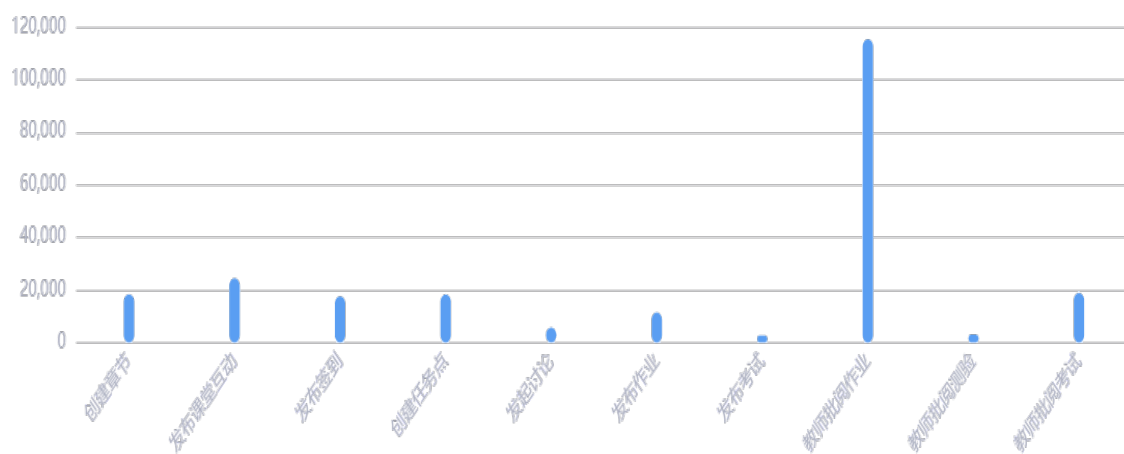


## 5.2 教师活动数

### 5.2.1 学院教师活动数排名 TOP10

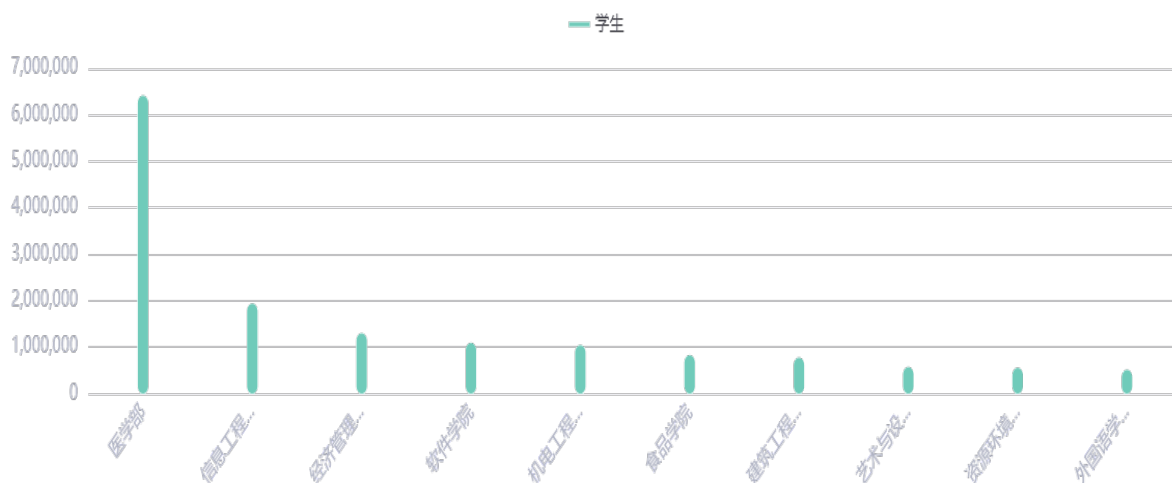


### 5.2.2 教师活动类型分布

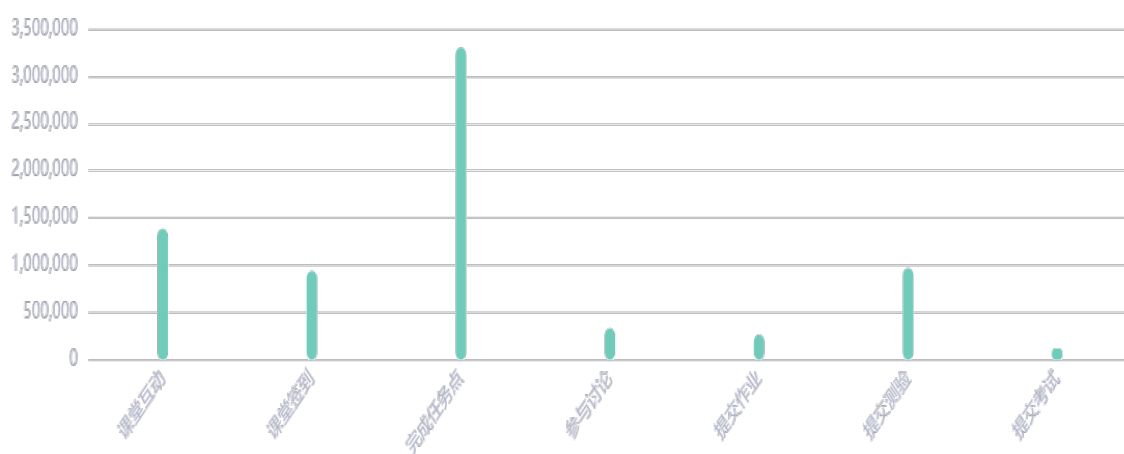


## 5.3 学生活动数

### 5.3.1 学院学生活动数排名 TOP10



### 5.3.2 学生活动类型分布



## 6. 签到

本学期全校整体签到率 82.98%;

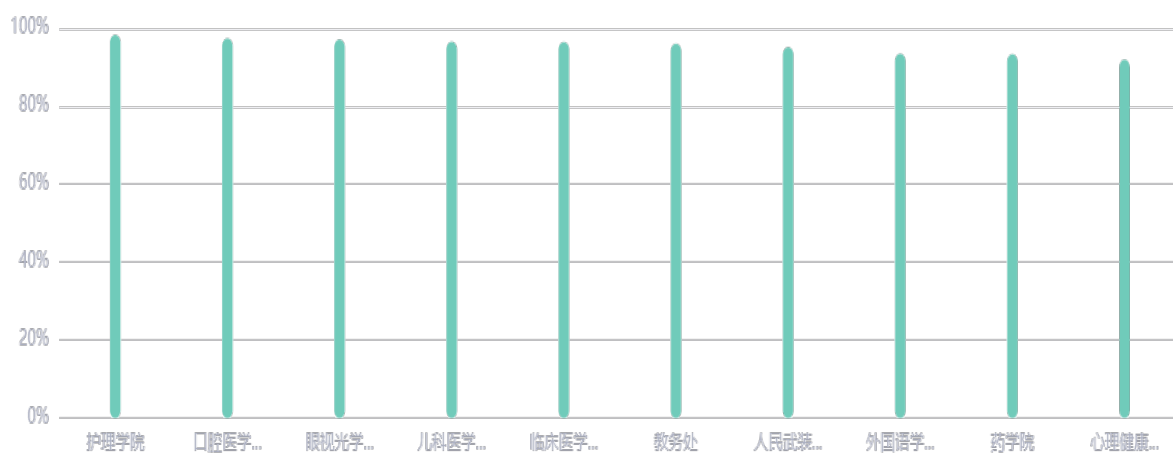
签到人次:936356, 签到班级: 17134 个。



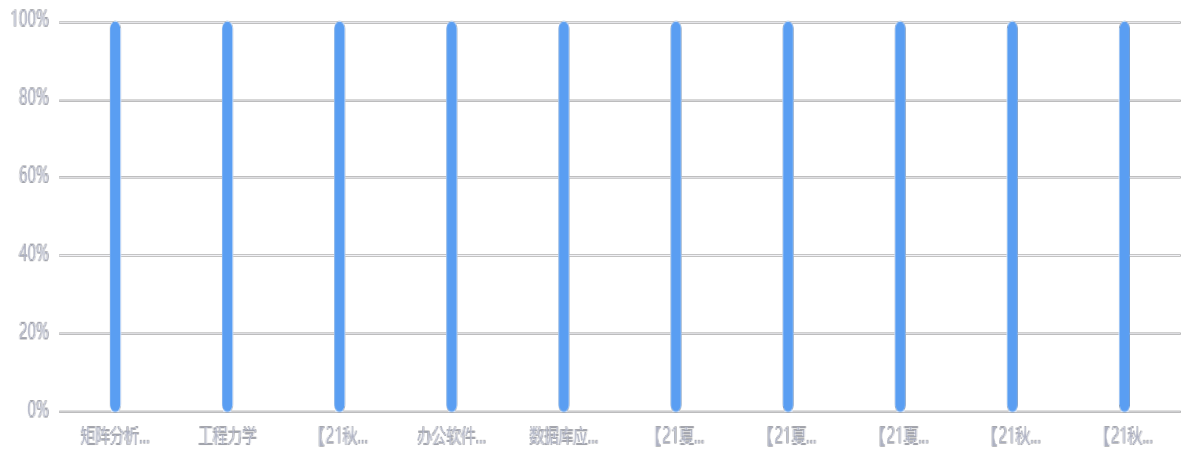
## 6.1 签到变化趋势图



## 6.2 学院签到率排名 TOP10



### 6.3 课程签到率排名 TOP10



### 6.4 教学班签到率排名 TOP10

